



# **INSTITUTO NAYARITA DE EDUCACIÓN PARA ADULTOS**

## **AVANCE DE GESTIÓN FINANCIERA**

**TRIMESTRE JULIO-SEPTIEMBRE 2017**

OCTUBRE 2017

**INSTITUTO NAYARITA DE EDUCACIÓN PARA ADULTOS**

**ESTADO DE FLUJO OPERACIONAL**

DEL 01 DE JULIO AL 30 DE SEPTIEMBRE DE 2017

DISPONIBILIDAD AL 01 DE JULIO DE 2017		\$	6,467,052.10
<b>INGRESOS Y OTROS BENEFICIOS</b>			
IMPUESTOS	\$	-	
DERECHOS		0.00	
PRODUCTOS DE TIPO CORRIENTE		0.00	
APROVECHAMIENTOS DE TIPO CORRIENTE		0.00	
INGRESOS POR VENTA DE BIENES Y SERVICIOS		0.00	
PARTICIPACIONES Y APORTACIONES		14,664,143.45	
TRANSFERENCIAS, ASIGNACIONES, SUBSIDIOS Y OTRAS AYUDAS		-	
OTROS INGRESOS Y BENEFICIOS VARIOS		26,092.90	14,690,236.35
<b>TOTAL INGRESOS Y OTROS BENEFICIOS</b>			\$ 21,157,288.45
<b>GASTOS Y OTRAS PERDIDAS</b>			
SERVICIOS PERSONALES	\$	6,698,362.28	
MATERIALES Y SUMINISTROS		857,848.29	
SERVICIOS GENERALES		1,976,352.50	
TRANSFERENCIAS INTERNAS Y ASIGNACIONES AL SECTOR PÚBLICO		0.00	
TRANSFERENCIAS AL RESTO DEL SECTOR PÚBLICO		0.00	
AYUDAS SOCIALES		4,514,567.00	
PENSIONES Y JUBILACIONES		0.00	
DONATIVOS		0.00	
PARTICIPACIONES		0.00	
APORTACIONES		0.00	
CONVENIOS		0.00	
INTERESES DE LA DEUDA PÚBLICA		0.00	
COSTO POR COBERTURAS		0.00	
OTROS GASTOS		0.78	14,047,130.85
<b>DISPONIBILIDAD AL 30 DE SEPTIEMBRE DE 2017</b>			\$ 7,110,157.60

**INTEGRACION DE DISPONIBILIDAD AL 30 DE SEPTIEMBRE DE 2017**


<b>CUENTAS DE BALANCE DEUDORAS</b>			
BANCOS/TESORERIA	\$	9,556,632.32	
OTROS EFECTIVOS Y EQUIVALENTES		0.00	
DEUDORES DIVERSOS POR COBRAR A CORTO PLAZO		114,665.84	
OTROS DERECHOS A RECIBIR EFECTIVO O EQUIVALENTES A CORTO PLAZO		0.00	
ANTICIPO A PROVEEDORES POR ADQUISICIÓN DE BIENES Y PRESTACIÓN DE SERVICIOS A CORTO		0.00	
ANTICIPO A CONTRATISTAS POR OBRAS PÚBLICAS A CORTO PLAZO		0.00	
VALORES EN GARANTÍA		0.00	
PARTICIPACIONES Y APORTACIONES DE CAPITAL		24.00	
MOBILIARIO Y EQUIPO DE ADMINISTRACIÓN	\$	1,775,757.70	
MOBILIARIO Y EQUIPO EDUCACIONAL Y RECREATIVO		619,666.06	
VEHÍCULOS Y EQUIPO DE TRANSPORTE		8,066,236.80	
MAQUINARIA, OTROS EQUIPOS Y HERRAMIENTAS		167,524.73	
DEPRECIACIÓN ACUMULADA DE BIENES MUEBLES		0.00	\$ 20,300,607.45

**CUENTAS DE BALANCE ACREEDORAS**

SERVICIOS PERSONALES POR PAGAR A CORTO PLAZO	\$	-	
PROVEEDORES POR PAGAR A CORTO PLAZO		16,605.69	
PARTICIPACIONES Y APORTACIONES POR PAGAR A CORTO PLAZO		0.00	
TRANSFERENCIAS OTORGADAS POR PAGAR A CORTO PLAZO		0.00	
RETENCIONES Y CONTRIBUCIONES POR PAGAR A CORTO PLAZO		1,215,148.23	
DEVOLUCIONES DE LA LEY DE INGRESOS POR PAGAR A CORTO PLAZO		0.00	
OTRAS CUENTAS POR PAGAR A CORTO PLAZO		69,886.99	
PORCIÓN A CORTO PLAZO DE LA DEUDA PÚBLICA INTERNA		0.00	
FONDOS EN GARANTÍA A CORTO PLAZO		0.00	
OTROS PASIVOS CIRCULANTES		0.00	
HACIENDA PÚBLICA/PATRIMONIO CONTRIBUIDO		10,629,284.98	
PRÉSTAMOS DE LA DEUDA PÚBLICA INTERNA POR PAGAR A LARGO PLAZO		0.00	
RESULTADOS DE EJERCICIOS ANTERIORES		1,259,523.96	
REVALUOS		0.00	13,190,449.85
			\$ 7,110,157.60

  
 LIC. PATRICIA GARCÍA NÚÑEZ  
 DIRECTORA GENERAL

L.C. JOSÉ MANUEL HURTADO GUILLÉN  
 JEFE DEL DPTO. DE PLANEACIÓN Y PRESUPUESTOS

  
 L.C. LIZETH DEL ROCÍO NÚÑEZ ORTEGA  
 JEFE DEL DPTO. DE ADMINISTRACIÓN

  
 L.C. YOLANDA CABALLERO ÁVALOS  
 JEFE DE OFIC. DE RECURSOS FINANCIEROS



# INSTITUTO NAYARITA DE EDUCACIÓN PARA ADULTOS NAYARIT

Usu: supervisor

Estado de Actividades Del 01/ene/2017 al 30/sep/2017

2017

**INGRESOS Y OTROS BENEFICIOS**

<b>INGRESOS DE GESTIÓN</b>	\$0.00
IMPUESTOS	\$0.00
CUOTAS Y APORTACIONES DE SEGURIDAD SOCIAL	\$0.00
CONTRIBUCIONES DE MEJORAS	\$0.00
DERECHOS	\$0.00
PRODUCTOS DE TIPO CORRIENTE *	\$0.00
APROVECHAMIENTOS DE TIPO CORRIENTE	\$0.00
INGRESOS POR VENTA DE BIENES Y SERVICIOS	\$0.00
INGRESOS NO COMPRENDIDOS EN LAS FRACCIONES DE LA LEY DE INGRESOS CAUSADOS EN EJERCICIOS FISCALES ANTERIORES PENDIENTES DE LIQUIDACIÓN O PAGO	\$0.00
<b>PARTICIPACIONES, APORTACIONES, TRANSFERENCIAS, ASIGNACIONES,</b>	<b>\$47,436,688.66</b>
PARTICIPACIONES Y APORTACIONES	\$46,616,748.50
TRANSFERENCIAS, ASIGNACIONES, SUBSIDIOS Y OTRAS AYUDAS	\$819,940.16
<b>OTROS INGRESOS Y BENEFICIOS</b>	<b>\$56,575.05</b>
INGRESOS FINANCIEROS	\$56,566.60
INCREMENTO POR VARIACIÓN DE INVENTARIOS	\$0.00
DISMINUCIÓN DEL EXCESO DE ESTIMACIONES POR PÉRDIDA O DETERIORO U OBSOLESCENCIA	\$0.00
DISMINUCIÓN DEL EXCESO DE PROVISIONES	\$0.00
OTROS INGRESOS Y BENEFICIOS VARIOS	\$8.45

**Total de Ingresos y Otros Beneficios** **\$47,493,263.71**

**GASTOS Y OTRAS PÉRDIDAS**

<b>GASTOS DE FUNCIONAMIENTO</b>	<b>\$27,739,943.31</b>
SERVICIOS PERSONALES	\$20,343,023.02
MATERIALES Y SUMINISTROS	\$2,297,272.52
SERVICIOS GENERALES	\$5,099,647.77
<b>TRANSFERENCIAS, ASIGNACIONES, SUBSIDIOS Y OTRAS AYUDAS</b>	<b>\$12,643,161.00</b>
TRANSFERENCIAS INTERNAS Y ASIGNACIONES AL SECTOR PÚBLICO	\$0.00
TRANSFERENCIAS AL RESTO DEL SECTOR PÚBLICO	\$0.00
SUBSIDIOS Y SUBVENCIONES	\$0.00
AYUDAS SOCIALES	\$12,643,161.00
PENSIONES Y JUBILACIONES	\$0.00
TRANSFERENCIAS A FIDEICOMISOS, MANDATOS Y CONTRATOS ANÁLOGOS	\$0.00
TRANSFERENCIAS A LA SEGURIDAD SOCIAL	\$0.00
DONATIVOS	\$0.00
TRANSFERENCIAS AL EXTERIOR	\$0.00
<b>PARTICIPACIONES Y APORTACIONES</b>	<b>\$0.00</b>
PARTICIPACIONES	\$0.00
APORTACIONES	\$0.00
CONVENIOS	\$0.00
<b>INTERESES, COMISIONES Y OTROS GASTOS DE LA DEUDA PÚBLICA</b>	<b>\$0.00</b>
INTERESES DE LA DEUDA PÚBLICA	\$0.00
COMISIONES DE LA DEUDA PÚBLICA	\$0.00
GASTOS DE LA DEUDA PÚBLICA	\$0.00
COSTO POR COBERTURAS	\$0.00
APOYOS FINANCIEROS	\$0.00

\*No se incluyen: Utilidades e Intereses. Por regla de presentación se revelan como Ingresos Financieros



# INSTITUTO NAYARITA DE EDUCACIÓN PARA ADULTOS NAYARIT

Estado de Actividades Del 01/ene/2017 al 30/sep/2017

Usu: supervisor

Rep:

rptEstadoActividades

	<u>2017</u>
<b>OTROS GASTOS Y PÉRDIDAS EXTRAORDINARIAS</b>	<b>\$1.80</b>
ESTIMACIONES, DEPRECIACIONES, DETERIOROS, OBSOLESCENCIA Y AMORTIZACIONES	\$0.00
PROVISIONES	\$0.00
DISMINUCIÓN DE INVENTARIOS	\$0.00
AUMENTO POR INSUFICIENCIA DE ESTIMACIONES POR PÉRDIDA O DETERIORO U OBSOLESCENCIA	\$0.00
AUMENTO POR INSUFICIENCIA DE PROVISIONES	\$0.00
OTROS GASTOS	\$1.80
<b>Inversión Pública</b>	<b>\$0.00</b>
Inversión Pública no Capitalizable	\$0.00
<b>Total de Gastos y otras Pérdidas</b>	<b>\$40,383,106.11</b>
<b>Resultado del Ejercicio (Ahorro/Desahorro)</b>	<b>\$7,110,157.60</b>

---

LIC. PATRICIA GARCÍA NÚÑEZ  
DIRECTORA GENERAL

---

L.C. LIZETH DEL ROCÍO NÚÑEZ ORTEGA  
JEFE DEL DPTO. DE ADMINISTRACIÓN

---

L.C. JOSÉ MANUEL HURTADO GUILLÉN  
JEFE DE DPTO. DE PLANEACIÓN Y PRESUPUESTOS

---

L.C. YOLANDA CARRILLO ÁVALOS  
JEFE DE OFIC. DE RECURSOS FINANCIEROS



# INSTITUTO NAYARITA DE EDUCACIÓN PARA ADULTOS NAYARIT

Estado de Situación Financiera al 30/Sep/2017

Usr: supervisor  
rptEstado

10:59 a.m.

	<u>2017</u>	<u>2016</u>		<u>2017</u>	<u>2016</u>
<b>ACTIVO</b>			<b>PASIVO</b>		
<b>ACTIVO CIRCULANTE</b>	<b>\$9,671,298.16</b>	<b>\$2,110,098.46</b>	<b>PASIVO CIRCULANTE</b>	<b>\$1,301,640.91</b>	<b>\$838,555.19</b>
EFFECTIVO Y EQUIVALENTES	\$9,556,632.32	\$2,109,130.00	CUENTAS POR PAGAR A CORTO PLAZO	\$1,301,640.91	\$838,555.19
DERECHOS A RECIBIR EFECTIVO O EQUIVALENTES	\$114,665.84	\$968.46	DOCUMENTOS POR PAGAR A CORTO PLAZO	\$0.00	\$0.00
DERECHOS A RECIBIR BIENES O SERVICIOS	\$0.00	\$0.00	PORCIÓN A CORTO PLAZO DE LA DEUDA PÚBLICA A	\$0.00	\$0.00
INVENTARIOS	\$0.00	\$0.00	TÍTULOS Y VALORES A CORTO PLAZO	\$0.00	\$0.00
ALMACENES	\$0.00	\$0.00	PASIVOS DIFERIDOS A CORTO PLAZO	\$0.00	\$0.00
ESTIMACIÓN POR PÉRDIDA O DETERIORO DE ACTIVOS	\$0.00	\$0.00	FONDOS Y BIENES DE TERCEROS EN GARANTÍA Y/O	\$0.00	\$0.00
OTROS ACTIVOS CIRCULANTES	\$0.00	\$0.00	PROVISIONES A CORTO PLAZO	\$0.00	\$0.00
<b>Total de Activos Circulantes</b>	<b>\$9,671,298.16</b>	<b>\$2,110,098.46</b>	OTROS PASIVOS A CORTO PLAZO	\$0.00	\$0.00
<b>ACTIVO NO CIRCULANTE</b>	<b>\$10,629,309.29</b>	<b>\$10,629,309.29</b>	<b>Total de Pasivos Circulantes</b>	<b>\$1,301,640.91</b>	<b>\$838,555.19</b>
INVERSIONES FINANCIERAS A LARGO PLAZO	\$24.00	\$24.00			<b>\$0.00</b>
DERECHOS A RECIBIR EFECTIVO O EQUIVALENTES A	\$0.00	\$0.00	CUENTAS POR PAGAR A LARGO PLAZO	\$0.00	\$0.00
BIENES INMUEBLES, INFRAESTRUCTURA Y	\$0.00	\$0.00	DOCUMENTOS POR PAGAR A LARGO PLAZO	\$0.00	\$0.00
BIENES MUEBLES	\$10,629,285.29	\$10,629,285.29	DEUDA PÚBLICA A LARGO PLAZO	\$0.00	\$0.00
ACTIVOS INTANGIBLES	\$0.00	\$0.00	PASIVOS DIFERIDOS A LARGO PLAZO	\$0.00	\$0.00
DEPRECIACIÓN, DETERIORO Y AMORTIZACIÓN	\$0.00	\$0.00	FONDOS Y BIENES DE TERCEROS EN GARANTÍA Y/O	\$0.00	\$0.00
ACTIVOS DIFERIDOS	\$0.00	\$0.00	PROVISIONES A LARGO PLAZO	\$0.00	\$0.00
ESTIMACIÓN POR PÉRDIDA O DETERIORO DE ACTIVOS	\$0.00	\$0.00	<b>Total de Pasivos No Circulantes</b>	<b>\$0.00</b>	<b>\$0.00</b>
OTROS ACTIVOS NO CIRCULANTES	\$0.00	\$0.00			
<b>Total de Activos No Circulantes</b>	<b>\$10,629,309.29</b>	<b>\$10,629,309.29</b>			<b>\$838,555.19</b>
<b>Total de Activos</b>	<b>\$20,300,607.45</b>	<b>\$12,739,407.75</b>	<b>HACIENDA PÚBLICA/ PATRIMONIO</b>		
			<b>HACIENDA PÚBLICA/PATRIMONIO CONTRIBUIDO</b>	<b>\$10,629,284.98</b>	<b>\$10,629,284.98</b>
			APORTACIONES	\$10,629,284.98	\$10,629,284.98
			DONACIONES DE CAPITAL	\$0.00	\$0.00
			ACTUALIZACIÓN DE LA HACIENDA PÚBLICA/PATRIMONIO	\$0.00	\$0.00
			<b>HACIENDA PÚBLICA /PATRIMONIO GENERADO</b>	<b>\$8,369,681.56</b>	<b>\$1,271,567.58</b>
			RESULTADOS DEL EJERCICIO (AHORRO/ DESAHORRO)	\$7,110,157.60	\$1,155,035.75
			RESULTADOS DE EJERCICIOS ANTERIORES	\$1,259,523.96	\$116,531.83
			REVALÚOS	\$0.00	\$0.00
			RESERVAS	\$0.00	\$0.00
			RECTIFICACIONES DE RESULTADOS DE EJERCICIOS	\$0.00	\$0.00
			<b>EXCESO O INSUFICIENCIA EN LA ACTUALIZACIÓN DE</b>	<b>\$0.00</b>	<b>\$0.00</b>
			<b>LA HACIENDA PÚBLICA/ PATRIMONIO</b>		
			RESULTADO POR POSICIÓN MONETARIA	\$0.00	\$0.00
			RESULTADO POR TENENCIA DE ACTIVOS NO	\$0.00	\$0.00
	<u>2017</u>	<u>2016</u>			
<b>Total Hacienda Pública/Patrimonio</b>	<b>\$18,998,966.54</b>	<b>\$11,900,852.56</b>			
<b>Total de Pasivo y Hacienda</b>	<b>\$20,300,607.45</b>	<b>\$12,739,407.75</b>			



**INSTITUTO NAYARITA DE EDUCACIÓN PARA ADULTOS**  
**NAYARIT**  
**Estado de Situación Financiera al 30/Sep/2017**

Usr: supervisor  
 rptEstado

10:59 a.m.

	<u>2017</u>	<u>2016</u>	<u>2017</u>	<u>2016</u>
<b>CUENTAS DE ORDEN CONTABLES</b>			<b>CUENTAS DE ORDEN PRESUPUESTARIAS</b>	
<b>VALORES</b>	<b>\$0.00</b>	<b>\$0.00</b>	<b>LEY DE INGRESOS</b>	<b>\$0.00</b>
VALORES EN CUSTODIA	\$0.00	\$0.00	LEY DE INGRESOS ESTIMADA	\$64,898,413.07
CUSTODIA DE VALORES	\$0.00	\$0.00	LEY DE INGRESOS POR EJECUTAR	\$18,281,664.57
INSTRUMENTOS DE CRÉDITO PRESTADOS A	\$0.00	\$0.00	MODIFICACIONES A LA LEY DE INGRESOS ESTIMADA	\$819,940.16
PRÉSTAMO DE INSTRUMENTOS DE CRÉDITO A	\$0.00	\$0.00	LEY DE INGRESOS DEVENGADA	\$47,436,688.66
INSTRUMENTOS DE CRÉDITO RECIBIDOS EN	\$0.00	\$0.00	LEY DE INGRESOS RECAUDADA	\$47,436,688.66
GARANTÍA DE CRÉDITOS RECIBIDOS DE LOS	\$0.00	\$0.00		
<b>EMISIÓN DE OBLIGACIONES</b>	<b>\$0.00</b>	<b>\$0.00</b>	<b>PRESUPUESTO DE EGRESOS APROBADO</b>	<b>\$64,898,413.07</b>
AUTORIZACIÓN PARA LA EMISIÓN DE BONOS, TÍTULOS	\$0.00	\$0.00	PRESUPUESTO DE EGRESOS POR EJERCER	\$12,032,794.78
AUTORIZACIÓN PARA LA EMISIÓN DE BONOS, TÍTULOS	\$0.00	\$0.00	MODIFICACIONES AL PRESUPUESTO DE EGRESOS	\$819,940.16
EMISIONES AUTORIZADAS DE LA DEUDA PÚBLICA	\$0.00	\$0.00	PRESUPUESTO DE EGRESOS COMPROMETIDO	\$53,685,558.45
SUSCRIPCIÓN DE CONTRATOS DE PRÉSTAMOS Y	\$0.00	\$0.00	PRESUPUESTO DE EGRESOS DEVENGADO	\$40,383,104.31
SUSCRIPCIÓN DE CONTRATOS DE PRÉSTAMOS Y	\$0.00	\$0.00	PRESUPUESTO DE EGRESOS EJERCIDO	\$40,383,104.31
CONTRATOS DE PRÉSTAMOS Y OTRAS OBLIGACIONES	\$0.00	\$0.00	PRESUPUESTO DE EGRESOS PAGADO	\$40,383,104.31
<b>AVALES Y GARANTÍAS</b>	<b>\$0.00</b>	<b>\$0.00</b>		
AVALES AUTORIZADOS	\$0.00	\$0.00		
AVALES FIRMADOS	\$0.00	\$0.00		
FIANZAS Y				
FIANZAS Y				
FIANZAS OTORGADAS PARA RESPALDAR	\$0.00	\$0.00		
FIANZAS OTORGADAS DEL GOBIERNO PARA	\$0.00	\$0.00		
<b>JUICIOS</b>		<b>\$0.00</b>		
DEMANDAS		\$0.00		
RESOLUCIÓN DE DEMANDAS EN PROCESO JUDICIAL	\$0.00	\$0.00		
COMPROMISOS POR DEMANDA Y LITIGIOS	\$93,763.50	\$93,763.50		
LITIGIOS Y DEMANDAS FINCADAS	\$93,763.50	\$93,763.50		
<b>INVERSIÓN</b>		<b>\$0.00</b>		
MEDIANTE				
CONTRATOS				
INVERSIÓN				
<b>BIENES EN CONCESIONADOS O EN COMODATO</b>	<b>\$0.00</b>	<b>\$0.00</b>		
BIENES BAJO CONTRATO EN CONCESIÓN	\$0.00	\$0.00		
CONTRATO DE CONCESIÓN POR BIENES	\$0.00	\$0.00		
BIENES BAJO CONTRATO EN COMODATO	\$14,103,481.41	\$14,103,481.41		
CONTRATO DE COMODATO POR BIENES	\$14,103,481.41	\$14,103,481.41		

LIC. PATRICIA GARCÍA NÚÑEZ  
 DIRECTORA GENERAL

L.C. JOSÉ MANUEL HURTADO GUILLÉN  
 JEFE DE DPTO. DE PLANEACIÓN Y PRESUPUESTOS


L.C. LIZETH DEL ROCÍO NÚÑEZ ORTEGA  
 JEFE DEL DPTO. DE ADMINISTRACIÓN

L.C. YOLANDA CAMILLO ÁVALOS  
 JEFE DE OFIC. DE RECURSOS FINANCIEROS

**INSTITUTO NAYARITA DE EDUCACIÓN PARA ADULTOS**  
**Estado de Situación Financiera Detallado - LDF**  
**Al 30 de Septiembre de 2017 y al 31 de Diciembre de 2016 (b)**  
**(PESOS)**

Concepto (c)	2017	31 de diciembre de 2016 (b)	Concepto (c)	2017	31 de diciembre de 2016 (b)
<b>ACTIVO</b>			<b>PASIVO</b>		
<b>Activo Circulante</b>			<b>Pasivo Circulante</b>		
a. Efectivo y Equivalentes (a=a1+a2+a3+a4+a5+a6+a7)	9,556,632.32	2,109,130.00	a. Cuentas por Pagar a Corto Plazo (a=a1+a2+a3+a4+a5+a6+a7+a8+a9)	1,301,640.91	838,555.19
a1) Efectivo	0.00	0.00	a1) Servicios Personales por Pagar a Corto Plazo	0.00	0.00
a2) Bancos/Tesorería	9,556,632.32	2,109,130.00	a2) Proveedores por Pagar a Corto Plazo	16,605.69	16,605.69
a3) Bancos/Depositos y Otros	0.00	0.00	a3) Contratistas por Obras Públicas por Pagar a Corto Plazo	0.00	0.00
a4) Inversiones Temporales (Hasta 3 meses)	0.00	0.00	a4) Participaciones y Aportaciones por Pagar a Corto Plazo	0.00	0.00
a5) Fondos con Afectación Específica	0.00	0.00	a5) Transferencias Otorgadas por Pagar a Corto Plazo	0.00	0.00
a6) Depósitos de Fondos de Terceros en Garantía y/o Administración	0.00	0.00	a6) Intereses, Comisiones y Otros Gastos de la Deuda Pública por Pagar a Corto Plazo	0.00	0.00
a7) Otros Efectivos y Equivalentes	0.00	0.00	a7) Retenciones y Contribuciones por Pagar a Corto Plazo	1,215,148.23	756,852.93
b. Derechos a Recibir Efectivo o Equivalentes (b=b1+b2+b3+b4+b5+b6+b7)	114,665.84	968.46	a8) Devoluciones de la Ley de Ingresos por Pagar a Corto Plazo	0.00	0.00
b1) Inversiones Financieras de Corto Plazo	0.00	0.00	a9) Otras Cuentas por Pagar a Corto Plazo	68,885.99	65,096.57
b2) Cuentas por Cobrar a Corto Plazo	0.00	0.00	b. Documentos por Pagar a Corto Plazo (b=b1+b2+b3)	0.00	0.00
b3) Deudores Diversos por Cobrar a Corto Plazo	114,665.84	968.46	b1) Documentos Comerciales por Pagar a Corto Plazo	0.00	0.00
b4) Ingresos por Recuperar a Corto Plazo	0.00	0.00	b2) Documentos con Contratistas por Obras Públicas por Pagar a Corto Plazo	0.00	0.00
b5) Deudores por Anticipos de la Tesorería a Corto Plazo	0.00	0.00	b3) Otros Documentos por Pagar a Corto Plazo	0.00	0.00
b6) Prestamos Otorgados a Corto Plazo	0.00	0.00	c. Porción a Corto Plazo de la Deuda Pública (c=c1+c2)	0.00	0.00
b7) Otros Derechos a Recibir Efectivo o Equivalentes a Corto Plazo	0.00	0.00	c1) Porción a Corto Plazo de la Deuda Pública	0.00	0.00
c. Derechos a Recibir Bienes o Servicios (c=c1+c2+c3+c4+c5)	0.00	0.00	c2) Porción a Corto Plazo de Arrendamiento Financiero	0.00	0.00
c1) Anticipo a Proveedores por Adquisición de Bienes y Prestación de Servicios a Corto Plazo	0.00	0.00	d. Títulos y Valores a Corto Plazo	0.00	0.00
c2) Anticipo a Proveedores por Adquisición de Bienes Inmuebles y Muebles a Corto Plazo	0.00	0.00	e. Pasivos Diferidos a Corto Plazo (e=e1+e2+e3)	0.00	0.00
c3) Anticipo a Proveedores por Adquisición de Bienes Intangibles a Corto Plazo	0.00	0.00	e1) Ingresos Cobrados por Adelantado a Corto Plazo	0.00	0.00
c4) Anticipo a Contratistas por Obras Públicas a Corto Plazo	0.00	0.00	e2) Intereses Cobrados por Adelantado a Corto Plazo	0.00	0.00
c5) Otros Derechos a Recibir Bienes o Servicios a Corto Plazo	0.00	0.00	e3) Otros Pasivos Diferidos a Corto Plazo	0.00	0.00
d. Inventarios (d=d1+d2+d3+d4+d5)	0.00	0.00	f. Fondos y Bienes de Terceros en Garantía y/o Administración a Corto Plazo (f=f1+f2+f3+f4+f5+f6)	0.00	0.00
d1) Inventario de Mercancías para Venta	0.00	0.00	f1) Fondos en Garantía a Corto Plazo	0.00	0.00
d2) Inventario de Mercancías Terminadas	0.00	0.00	f2) Fondos en Administración a Corto Plazo	0.00	0.00
d3) Inventario de Mercancías en Proceso de Elaboración	0.00	0.00	f3) Fondos Contingentes a Corto Plazo	0.00	0.00
d4) Inventario de Materias Primas, Materiales y Suministros para Producción	0.00	0.00	f4) Fondos de Fideicomisos, Mandatos y Contratos Análogos a Corto Plazo	0.00	0.00
d5) Bienes en Tránsito	0.00	0.00	f5) Otros Fondos de Terceros en Garantía y/o Administración a Corto Plazo	0.00	0.00
e. Almacenes	0.00	0.00	f6) Valores y Bienes en Garantía a Corto Plazo	0.00	0.00
f. Estimación por Pérdida o Deterioro de Activos Circulantes (f=f1+f2)	0.00	0.00	g. Provisiones a Corto Plazo (g=g1+g2+g3)	0.00	0.00
f1) Estimaciones para Cuentas Incobrables por Derechos a Recibir Efectivo o Equivalentes	0.00	0.00	g1) Provisión para Demandas y Juicios a Corto Plazo	0.00	0.00
f2) Estimación por Deterioro de Inventarios	0.00	0.00	g2) Provisión para Contingencias a Corto Plazo	0.00	0.00
g. Otros Activos Circulantes (g=g1+g2+g3+g4)	0.00	0.00	g3) Otras Provisiones a Corto Plazo	0.00	0.00
g1) Valores en Garantía	0.00	0.00	h. Otros Pasivos a Corto Plazo (h=h1+h2+h3)	0.00	0.00
g2) Bienes en Garantía (excluye depósitos de fondos)	0.00	0.00	h1) Ingresos por Clasificar	0.00	0.00
g3) Bienes Devueltos de Embargos, Decomisos, Aseguramientos y Dación en Pago	0.00	0.00	h2) Recaudación por Participar	0.00	0.00
g4) Adquisición con Fondos de Terceros	0.00	0.00	h3) Otros Pasivos Circulantes	0.00	0.00
<b>IA. Total de Activos Circulantes (IA = a + b + c + d + e + f + g)</b>	<b>9,671,298.16</b>	<b>2,110,098.46</b>	<b>IIA. Total de Pasivos Circulantes (IIA = a + b + c + d + e + f + g + h)</b>	<b>1,301,640.91</b>	<b>838,555.19</b>
<b>Activo No Circulante</b>			<b>Pasivo No Circulante</b>		
a. Inversiones Financieras a Largo Plazo	24.00	24.00	a. Cuentas por Pagar a Largo Plazo	0.00	0.00
b. Derechos a Recibir Efectivo o Equivalentes a Largo Plazo	0.00	0.00	b. Documentos por Pagar a Largo Plazo	0.00	0.00
c. Bienes Inmuebles, Infraestructura y Construcciones en Proceso	0.00	0.00	c. Deuda Pública a Largo Plazo	0.00	0.00
d. Bienes Muebles	10,629,285.29	10,629,285.29	d. Pasivos Diferidos a Largo Plazo	0.00	0.00
e. Activos Intangibles	0.00	0.00	e. Fondos y Bienes de Terceros en Garantía y/o en Administración a Largo Plazo	0.00	0.00
f. Depreciación, Deterioro y Amortización Acumulada de Bienes	0.00	0.00	f. Provisiones a Largo Plazo	0.00	0.00
g. Activos Diferidos	0.00	0.00	<b>IIIB. Total de Pasivos No Circulantes (IIIB = a + b + c + d + e + f)</b>	<b>0.00</b>	<b>0.00</b>
h. Estimación por Pérdida o Deterioro de Activos no Circulantes	0.00	0.00	<b>II. Total del Pasivo (II = IIA + IIIB)</b>	<b>1,301,640.91</b>	<b>838,555.19</b>
i. Otros Activos no Circulantes	0.00	0.00	<b>HACIENDA PÚBLICA/PATRIMONIO</b>		
<b>IB. Total de Activos No Circulantes (IB = a + b + c + d + e + f + g + h + i)</b>	<b>10,629,309.29</b>	<b>10,629,309.29</b>	<b>IIIA. Hacienda Pública/Patrimonio Contribuido (IIIA = a + b + c)</b>	<b>10,629,284.98</b>	<b>10,629,284.98</b>
<b>I. Total del Activo (I = IA + IB)</b>	<b>20,300,607.45</b>	<b>12,739,407.75</b>	a. Aportaciones	10,629,284.98	10,629,284.98
			b. Donaciones de Capital	0.00	0.00
			c. Actualización de la Hacienda Pública/Patrimonio	0.00	0.00
			<b>IIIB. Hacienda Pública/Patrimonio Generado (IIIB = a + b + c + d + e)</b>	<b>8,369,681.56</b>	<b>1,271,567.58</b>
			a. Resultados del Ejercicio (Ahorro/ Desahorro)	7,110,157.50	1,155,035.75
			b. Resultados de Ejercicios Anteriores	1,259,523.96	116,531.83
			c. Revaluos	0.00	0.00
			d. Reservas	0.00	0.00
			e. Rectificaciones de Resultados de Ejercicios Anteriores	0.00	0.00
			<b>IIIC. Exceso o Insuficiencia en la Actualización de la Hacienda Pública/Patrimonio (IIIC = a + b)</b>	<b>0.00</b>	<b>0.00</b>
			a. Resultado por Posición Monetaria	0.00	0.00
			b. Resultado por Tenencia de Activos no Monetarios	0.00	0.00
			<b>III. Total Hacienda Pública/Patrimonio (III = IIIA + IIIB + IIIC)</b>	<b>18,998,966.54</b>	<b>11,900,852.56</b>
			<b>IV. Total del Pasivo y Hacienda Pública/Patrimonio (IV = II + III)</b>	<b>20,300,607.45</b>	<b>12,739,407.75</b>

  
**L.C. JOSÉ MANUEL HURTADO GUILLEN**  
 JEFE DE DPTO. DE PLANEACIÓN Y PRESUPUESTOS

  
**L.C. LIZETH DEL ROCÍO NÚÑEZ ORTEGA**  
 JEFE DEL DPTO. DE ADMINISTRACIÓN

  
**L.C. YOLANDA GARCÍA VALDÉS**  
 JEFE DE OFIC. DE RECURSOS FINANCIEROS


**INSTITUTO NAYARITA DE EDUCACION PARA ADULTOS**  
**Informe Analítico de la Deuda Pública y Otros Pasivos - LDF**  
**Del 1 de Enero al 30 de Septiembre de 2017 (b)**  
**(PESOS)**

Denominación de la Deuda Pública y Otros Pasivos (c)	Saldo al 31 de diciembre de 2016 (d)	Disposiciones del Periodo (e)	Amortizaciones del Periodo (f)	Revaluaciones, Reclasificaciones y Otros Ajustes (g)	Saldo Final del Periodo h=d+e-f+g	Pago de Intereses del Periodo (i)	Pago de Comisiones y demás costos asociados durante el Periodo (j)
<b>1. Deuda Pública (1=A+B)</b>	0.00	0.00	0.00	0.00	0.00	0.00	0.00
<b>A. Corto Plazo (A=a1+a2+a3)</b>	0.00	0.00	0.00	0.00	0.00	0.00	0.00
a1) Instituciones de Crédito	0.00	0.00	0.00	0.00	0.00	0.00	0.00
a2) Títulos y Valores	0.00	0.00	0.00	0.00	0.00	0.00	0.00
a3) Arrendamientos Financieros	0.00	0.00	0.00	0.00	0.00	0.00	0.00
<b>B. Largo Plazo (B=b1+b2+b3)</b>	0.00	0.00	0.00	0.00	0.00	0.00	0.00
b1) Instituciones de Crédito	0.00	0.00	0.00	0.00	0.00	0.00	0.00
b2) Títulos y Valores	0.00	0.00	0.00	0.00	0.00	0.00	0.00
b3) Arrendamientos Financieros	0.00	0.00	0.00	0.00	0.00	0.00	0.00
<b>2. Otros Pasivos</b>	838,555.19	48,055,697.63	47,592,611.91	0.00	1,301,640.91	0.00	0.00
<b>3. Total de la Deuda Pública y Otros Pasivos</b>	838,555.19	48,055,697.63	47,592,611.91	0.00	1,301,640.91	0.00	0.00
<b>4. Deuda Contingente 1 (informativo)</b>	0.00	0.00	0.00	0.00	0.00	0.00	0.00
A. Deuda Contingente 1	0.00	0.00	0.00	0.00	0.00	0.00	0.00
B. Deuda Contingente 2	0.00	0.00	0.00	0.00	0.00	0.00	0.00
C. Deuda Contingente XX	0.00	0.00	0.00	0.00	0.00	0.00	0.00
<b>5. Valor de Instrumentos Bono Cupón Cero 2 (Informativo)</b>	0.00	0.00	0.00	0.00	0.00	0.00	0.00
A. Instrumento Bono Cupón Cero 1	0.00	0.00	0.00	0.00	0.00	0.00	0.00
B. Instrumento Bono Cupón Cero 2	0.00	0.00	0.00	0.00	0.00	0.00	0.00
C. Instrumento Bono Cupón Cero XX	0.00	0.00	0.00	0.00	0.00	0.00	0.00

1. Se refiere a cualquier financiamiento sin fuente o garantía de pago definida, que sea asumida de manera solidaria o subsidiaria por las Entidades Federativas con sus Municipios, organismos descentralizados y empresas de participación estatal mayoritaria y fideicomisos, locales o municipales, y por los Municipios con sus respectivos organismos descentralizados y empresas de participación municipal mayoritaria.

2. Se refiere al valor del Bono Cupón Cero que respalda el pago de los créditos asociados al mismo (Activo).

Obligaciones a Corto Plazo (k)	Monto Contratado (l)	Plazo Pactado (m)	Tasa de Interés (n)	Comisiones y Costos Relacionados (o)	Tasa Efectiva (p)
<b>6. Obligaciones a Corto Plazo (Informativo)</b>	0.00	0.00	0.00	0.00	0.00
A. Crédito 1	0.00	0.00	0.00	0.00	0.00
B. Crédito 2	0.00	0.00	0.00	0.00	0.00
C. Crédito XX	0.00	0.00	0.00	0.00	0.00

  
 LIC. PATRICIA GARCÍA NÚÑEZ  
 DIRECTORA GENERAL

  
 L.C. JOSÉ MANUEL HURTADO GUILLÉN  
 JEFE DE DPTO. DE PLANEACIÓN Y PRESUPUESTOS

  
 L.C. LIZETH DEL ROCÍO NÚÑEZ ORTEGA  
 JEFE DEL DPTO. DE ADMINISTRACIÓN

  
 L.C. YOLANDA CARRILLO ÁVALOS  
 JEFE DE OFIC. DE RECURSOS FINANCIEROS



INSTITUTO MAYARITA DE EDUCACION PARA ADULTOS										
Informe Analítico de Obligaciones Diferentes de Financiamientos – LDF										
Del 1 de Enero al 30 de Septiembre de 2017 (b)										
(PESOS)										
Denominación de las Obligaciones Diferentes de Financiamiento	Fecha del Contrato	Fecha de inicio de operación del proyecto	Fecha de vencimiento	Monto de la inversión pactado	Plazo pactado	Monto promedio mensual del pago de la contraprestación	Monto promedio mensual del pago de la contraprestación correspondiente al pago de inversión	Monto pagado de la inversión al XX de XXXX de 20XX	Monto pagado de la inversión actualizado al XX de XXXX de 20XX	Saldo pendiente por pagar de la inversión al XX de XXXX de 20XX
(c)	(d)	(e)	(f)	(g)	(h)	(i)	(j)	(k)	(l)	(m = g - l)
<b>A. Asociaciones Público Privadas (APP's) (A=a+b+c+d)</b>	0.00	0.00	0.00	0.00	0.00	0.00	0.00	0.00	0.00	0.00
a) APP 1	0.00	0.00	0.00	0.00	0.00	0.00	0.00	0.00	0.00	0.00
b) APP 2	0.00	0.00	0.00	0.00	0.00	0.00	0.00	0.00	0.00	0.00
c) APP 3	0.00	0.00	0.00	0.00	0.00	0.00	0.00	0.00	0.00	0.00
d) APP XX										0.00
<b>B. Otros Instrumentos (B=a+b+c+d)</b>	0.00	0.00	0.00	0.00	0.00	0.00	0.00	0.00	0.00	0.00
a) Otro Instrumento 1	0.00	0.00	0.00	0.00	0.00	0.00	0.00	0.00	0.00	0.00
b) Otro Instrumento 2	0.00	0.00	0.00	0.00	0.00	0.00	0.00	0.00	0.00	0.00
c) Otro Instrumento 3	0.00	0.00	0.00	0.00	0.00	0.00	0.00	0.00	0.00	0.00
d) Otro Instrumento XX	0.00	0.00	0.00	0.00	0.00	0.00	0.00	0.00	0.00	0.00
<b>C. Total de Obligaciones Diferentes de Financiamiento (C=A+B)</b>	0.00	0.00	0.00	0.00	0.00	0.00	0.00	0.00	0.00	0.00

  
 L.C. PATRICIA GARCÍA NÚÑEZ  
 DIRECTORA GENERAL

L.C. JOSÉ MANUEL HURTADO GUILLEN  
 JEFE DE DPTO. DE PLANEACION Y PRESUPUESTOS

  
 L.C. LIZETH DEL ROCÍO NÚÑEZ ORTEGA  
 JEFE DEL DPTO. DE ADMINISTRACION

L.C. YOLANDA CARRERA VALDÉS  
 JEFE DE OFIC. DE RECURSOS FINANCIEROS

**INSTITUTO NAYARITA DE EDUCACIÓN PARA ADULTOS**  
**Balance Presupuestario - LDF**  
**Del 1 de Enero al 30 de Septiembre de 2017 (b)**  
**(PESOS)**

Concepto (c)	Estimado/ Aprobado (d)	Devengado	Recaudado/ Pagado
<b>A. Ingresos Totales (A = A1+A2+A3)</b>	<b>64,898,413.07</b>	<b>47,436,688.66</b>	<b>47,436,688.66</b>
A1. Ingresos de Libre Disposición	0.00	0.00	0.00
A2. Transferencias Federales Etiquetadas	64,898,413.07	47,436,688.66	47,436,688.66
A3. Financiamiento Neto	0.00	0.00	0.00
<b>B. Egresos Presupuestarios<sup>1</sup> (B = B1+B2)</b>	<b>64,898,413.07</b>	<b>40,383,104.31</b>	<b>40,383,104.31</b>
B1. Gasto No Etiquetado (sin incluir Amortización de la Deuda Pública)	0.00	819,940.16	819,940.16
B2. Gasto Etiquetado (sin incluir Amortización de la Deuda Pública)	64,898,413.07	39,563,164.15	39,563,164.15
<b>C. Remanentes del Ejercicio Anterior (C = C1 + C2)</b>	<b>1,259,523.96</b>	<b>0.00</b>	<b>0.00</b>
C1. Remanentes de Ingresos de Libre Disposición aplicados en el período	0.00	0.00	0.00
C2. Remanentes de Transferencias Federales Etiquetadas aplicados en el período	1,259,523.96	0.00	0.00
<b>I. Balance Presupuestario (I = A - B + C)</b>	<b>1,259,523.96</b>	<b>7,053,584.35</b>	<b>7,053,584.35</b>
<b>II. Balance Presupuestario sin Financiamiento Neto (II = I - A3)</b>	<b>1,259,523.96</b>	<b>7,053,584.35</b>	<b>7,053,584.35</b>
<b>III. Balance Presupuestario sin Financiamiento Neto y sin Remanentes del Ejercicio Anterior (III = II - C)</b>	<b>0.00</b>	<b>7,053,584.35</b>	<b>7,053,584.35</b>


Concepto	Aprobado	Devengado	Pagado
<b>E. Intereses, Comisiones y Gastos de la Deuda (E = E1+E2)</b>	<b>0.00</b>	<b>0.00</b>	<b>0.00</b>
E1. Intereses, Comisiones y Gastos de la Deuda con Gasto No Etiquetado	0.00	0.00	0.00
E2. Intereses, Comisiones y Gastos de la Deuda con Gasto Etiquetado	0.00	0.00	0.00
<b>IV. Balance Primario (IV = III + E)</b>	<b>0.00</b>	<b>7,053,584.35</b>	<b>7,053,584.35</b>

Concepto	Estimado/ Aprobado	Devengado	Recaudado/ Pagado
<b>F. Financiamiento (F = F1 + F2)</b>	<b>0.00</b>	<b>0.00</b>	<b>0.00</b>
F1. Financiamiento con Fuente de Pago de Ingresos de Libre Disposición	0.00	0.00	0.00
F2. Financiamiento con Fuente de Pago de Transferencias Federales Etiquetadas	0.00	0.00	0.00
<b>G. Amortización de la Deuda (G = G1 + G2)</b>	<b>0.00</b>	<b>0.00</b>	<b>0.00</b>
G1. Amortización de la Deuda Pública con Gasto No Etiquetado	0.00	0.00	0.00
G2. Amortización de la Deuda Pública con Gasto Etiquetado	0.00	0.00	0.00
<b>A3. Financiamiento Neto (A3 = F - G)</b>	<b>0.00</b>	<b>0.00</b>	<b>0.00</b>

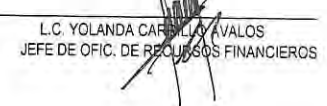
Concepto	Estimado/ Aprobado	Devengado	Recaudado/ Pagado
<b>A1. Ingresos de Libre Disposición</b>	<b>0.00</b>	<b>0.00</b>	<b>0.00</b>
<b>A3.1 Financiamiento Neto con Fuente de Pago de Ingresos de Libre Disposición (A3.1 = F1 - G1)</b>	<b>0.00</b>	<b>0.00</b>	<b>0.00</b>
F1. Financiamiento con Fuente de Pago de Ingresos de Libre Disposición	0.00	0.00	0.00
G1. Amortización de la Deuda Pública con Gasto No Etiquetado	0.00	0.00	0.00
B1. Gasto No Etiquetado (sin incluir Amortización de la Deuda Pública)	0.00	819,940.16	819,940.16
C1. Remanentes de Ingresos de Libre Disposición aplicados en el período		0.00	0.00
<b>V. Balance Presupuestario de Recursos Disponibles (V = A1 + A3.1 - B1 + C1)</b>	<b>0.00</b>	<b>-819,940.16</b>	<b>-819,940.16</b>
<b>VI. Balance Presupuestario de Recursos Disponibles sin Financiamiento Neto (VI = V - A3.1)</b>	<b>0.00</b>	<b>-819,940.16</b>	<b>-819,940.16</b>

Concepto	Estimado/ Aprobado	Devengado	Recaudado/ Pagado
A2. Transferencias Federales Etiquetadas	64,898,413.07	47,436,688.66	47,436,688.66
A3.2 Financiamiento Neto con Fuente de Pago de Transferencias Federales Etiquetadas (A3.2 = F2 - G2)	0.00	0.00	0.00
F2. Financiamiento con Fuente de Pago de Transferencias Federales Etiquetadas	0.00	0.00	0.00
G2. Amortización de la Deuda Pública con Gasto Etiquetado	0.00	0.00	0.00
B2. Gasto Etiquetado (sin incluir Amortización de la Deuda Pública)	64,898,413.07	39,563,164.15	39,563,164.15
C2. Remanentes de Transferencias Federales Etiquetadas aplicados en el periodo		0.00	0.00
VII. Balance Presupuestario de Recursos Etiquetados (VII = A2 + A3.2 - B2 + C2)	0.00	7,873,524.51	7,873,524.51
VIII. Balance Presupuestario de Recursos Etiquetados sin Financiamiento Neto (VIII = VII - A3.2)	0.00	7,873,524.51	7,873,524.51

  
 LIC. PATRICIA GARCÍA NUÑEZ  
 DIRECTORA GENERAL

  
 L.C. LIZETH DEL ROCÍO NUÑEZ ORTEGA  
 JEFE DEL DPTO. DE ADMINISTRACIÓN

L.C. JOSE MANUEL HURTADO GUILLÉN  
 JEFE DE DPTO. DE PLANEACIÓN Y PRESUPUESTOS


  
 L.C. YOLANDA CARILLO AVALOS  
 JEFE DE OFIC. DE RECURSOS FINANCIEROS

**INSTITUTO NAYARITA DE EDUCACIÓN PARA ADULTOS**  
**Estado Analítico de Ingresos Detallado - LDF**  
**Del 1 de Enero al 30 de Septiembre de 2017 (b)**  
**(PESOS)**

Concepto (c)	Ingreso					Diferencia (e)
	Estimado (d)	Ampliaciones/ (Reducciones)	Modificado	Devengado	Recaudado	
<b>Ingresos de Libre Disposición</b>						
A. Impuestos	0.00	0.00	0.00	0.00	0.00	0.00
B. Cuotas y Aportaciones de Seguridad Social	0.00	0.00	0.00	0.00	0.00	0.00
C. Contribuciones de Mejoras	0.00	0.00	0.00	0.00	0.00	0.00
D. Derechos	0.00	0.00	0.00	0.00	0.00	0.00
E. Productos	0.00	0.00	0.00	0.00	0.00	0.00
F. Aprovechamientos	0.00	0.00	0.00	0.00	0.00	0.00
G. Ingresos por Ventas de Bienes y Servicios	0.00	0.00	0.00	0.00	0.00	0.00
H. Participaciones	0.00	0.00	0.00	0.00	0.00	0.00
(H=h1+h2+h3+h4+h5+h6+h7+h8+h9+h10+h11)						
h1) Fondo General de Participaciones	0.00	0.00	0.00	0.00	0.00	0.00
h2) Fondo de Fomento Municipal	0.00	0.00	0.00	0.00	0.00	0.00
h3) Fondo de Fiscalización y Recaudación	0.00	0.00	0.00	0.00	0.00	0.00
h4) Fondo de Compensación	0.00	0.00	0.00	0.00	0.00	0.00
h5) Fondo de Extracción de Hidrocarburos	0.00	0.00	0.00	0.00	0.00	0.00
h6) Impuesto Especial Sobre Producción y Servicios	0.00	0.00	0.00	0.00	0.00	0.00
h7) 0.136% de la Recaudación Federal Participable	0.00	0.00	0.00	0.00	0.00	0.00
h8) 3.17% Sobre Extracción de Petróleo	0.00	0.00	0.00	0.00	0.00	0.00
h9) Gasolinas y Diesel	0.00	0.00	0.00	0.00	0.00	0.00
h10) Fondo del Impuesto Sobre la Renta	0.00	0.00	0.00	0.00	0.00	0.00
h11) Fondo de Estabilización de los Ingresos de las Entidades Federativas	0.00	0.00	0.00	0.00	0.00	0.00
I. Incentivos Derivados de la Colaboración Fiscal (I=i1+i2+i3+i4+i5)	0.00	0.00	0.00	0.00	0.00	0.00
i1) Tenencia o Uso de Vehículos	0.00	0.00	0.00	0.00	0.00	0.00
i2) Fondo de Compensación ISAN	0.00	0.00	0.00	0.00	0.00	0.00
i3) Impuesto Sobre Automóviles Nuevos	0.00	0.00	0.00	0.00	0.00	0.00
i4) Fondo de Compensación de Repecos-Intermedios	0.00	0.00	0.00	0.00	0.00	0.00
i5) Otros Incentivos Económicos	0.00	0.00	0.00	0.00	0.00	0.00
J. Transferencias	0.00	0.00	0.00	0.00	0.00	0.00
K. Convenios	0.00	0.00	0.00	0.00	0.00	0.00
k1) Otros Convenios y Subsidios			0.00			0.00
L. Otros Ingresos de Libre Disposición (L=l1+l2)	0.00	0.00	0.00	0.00	0.00	0.00
l1) Participaciones en Ingresos Locales	0.00	0.00	0.00	0.00	0.00	0.00
l2) Otros Ingresos de Libre Disposición	0.00	0.00	0.00	0.00	0.00	0.00
<b>I. Total de Ingresos de Libre Disposición (I=A+B+C+D+E+F+G+H+I+J+K+L)</b>	<b>0.00</b>	<b>0.00</b>	<b>0.00</b>	<b>0.00</b>	<b>0.00</b>	<b>0.00</b>
<b>Ingresos Excedentes de Ingresos de Libre Disposición</b>						
<b>Transferencias Federales Etiquetadas</b>						
A. Aportaciones (A=a1+a2+a3+a4+a5+a6+a7+a8)	50,250,094.00	0.00	50,250,094.00	37,184,939.00	37,184,939.00	-13,065,155.00
a1) Fondo de Aportaciones para la Nómina Educativa y Gasto Operativo	0.00	0.00	0.00	0.00	0.00	0.00
a2) Fondo de Aportaciones para los Servicios de Salud	0.00	0.00	0.00	0.00	0.00	0.00
a3) Fondo de Aportaciones para la Infraestructura Social	0.00	0.00	0.00	0.00	0.00	0.00
a4) Fondo de Aportaciones para el Fortalecimiento de los Municipios y de las Demarcaciones Territoriales del Distrito Federal	0.00	0.00	0.00	0.00	0.00	0.00
a5) Fondo de Aportaciones Múltiples	0.00	0.00	0.00	0.00	0.00	0.00
a6) Fondo de Aportaciones para la Educación Tecnológica y de Adultos	50,250,094.00	0.00	50,250,094.00	37,184,939.00	37,184,939.00	-13,065,155.00
a7) Fondo de Aportaciones para la Seguridad Pública de los Estados y del Distrito Federal	0.00	0.00	0.00	0.00	0.00	0.00
a8) Fondo de Aportaciones para el Fortalecimiento de las Entidades Federativas	0.00	0.00	0.00	0.00	0.00	0.00
B. Convenios (B=b1+b2+b3+b4)	14,648,319.07	0.00	14,648,319.07	9,431,809.50	9,431,809.50	-5,216,509.57
b1) Convenios de Protección Social en Salud			0.00			0.00
b2) Convenios de Descentralización			0.00			0.00
b3) Convenios de Reasignación			0.00			0.00
b4) Otros Convenios y Subsidios	14,648,319.07	0.00	14,648,319.07	9,431,809.50	9,431,809.50	-5,216,509.57
C. Fondos Distintos de Aportaciones (C=c1+c2)	0.00	0.00	0.00	0.00	0.00	0.00
c1) Fondo para Entidades Federativas y Municipios Productores de Hidrocarburos	0.00	0.00	0.00	0.00	0.00	0.00
c2) Fondo Minero	0.00	0.00	0.00	0.00	0.00	0.00
D. Transferencias, Subsidios y Subvenciones, y Pensiones y Jubilaciones	0.00	819,940.16	819,940.16	819,940.16	819,940.16	819,940.16
E. Otras Transferencias Federales Etiquetadas	0.00	0.00	0.00	0.00	0.00	0.00
<b>II. Total de Transferencias Federales Etiquetadas (II = A + B + C + D + E)</b>	<b>64,898,413.07</b>	<b>819,940.16</b>	<b>65,718,353.23</b>	<b>47,436,688.66</b>	<b>47,436,688.66</b>	<b>-17,461,724.41</b>
<b>III. Ingresos Derivados de Financiamientos (III = A)</b>	<b>0.00</b>	<b>0.00</b>	<b>0.00</b>	<b>0.00</b>	<b>0.00</b>	<b>0.00</b>

**INSTITUTO NAYARITA DE EDUCACIÓN PARA ADULTOS**  
**Estado Analítico de Ingresos Detallado - LDF**  
**Del 1 de Enero al 30 de Septiembre de 2017 (b)**  
**(PESOS)**

Concepto (c)	Ingreso					Diferencia (e)
	Estimado (d)	Ampliaciones/ (Reducciones)	Modificado	Devengado	Recaudado	
A. Ingresos Derivados de Financiamientos	0.00	0.00	0.00	0.00	0.00	0.00
<b>IV. Total de Ingresos (IV = I + II + III)</b>	<b>64,898,413.07</b>	<b>819,940.16</b>	<b>65,718,353.23</b>	<b>47,436,688.66</b>	<b>47,436,688.66</b>	<b>-17,461,724.41</b>
<b>Datos Informativos</b>						
1. Ingresos Derivados de Financiamientos con Fuente de Pago de Ingresos de Libre Disposición	0.00	0.00	0.00	0.00	0.00	0.00
2. Ingresos Derivados de Financiamientos con Fuente de Pago de Transferencias Federales Etiquetadas	0.00	0.00	0.00	0.00	0.00	0.00
3. Ingresos Derivados de Financiamientos (3 = 1 + 2)	0.00	0.00	0.00	0.00	0.00	0.00

  
 LIC. PATRICIA GARCÍA NUÑEZ  
 DIRECTORA GENERAL

L.C. JOSÉ MANUEL HURTADO GUILLÉN  
 JEFE DE DPTO. DE PLANEACIÓN Y PRESUPUESTOS

  
 L.C. LIZETH DEL ROCÍO NUÑEZ ORTEGA  
 JEFE DEL DPTO. DE ADMINISTRACIÓN

  
 L.C. YOLANDA CARRILLO ÁVALOS  
 JEFE DE OFIC. DE RECURSOS FINANCIEROS

**INSTITUTO NAYARITA DE EDUCACIÓN PARA ADULTOS**  
**Estado Analítico del Ejercicio del Presupuesto de Egresos Detallado - LDF**  
**Clasificación por Objeto del Gasto (Capítulo y Concepto)**  
**Del 1 de Enero al 30 de Septiembre de 2017 (b)**  
**(PESOS)**

Concepto (c)	Egresos					Subejercicio (e)
	Aprobado (d)	Ampliaciones/ (Reducciones)	Modificado	Devengado	Pagado	
I. Gasto No Etiquetado (I=A+B+C+D+E+F+G+H+I)	0.00	819,940.16	819,940.16	819,940.16	819,940.16	0.00
A. Servicios Personales (A=a1+a2+a3+a4+a5+a6+a7)	0.00	819,940.16	819,940.16	819,940.16	819,940.16	0.00
a1) Remuneraciones al Personal de Carácter Permanente	0.00	0.00	0.00	0.00	0.00	0.00
a2) Remuneraciones al Personal de Carácter Transitorio	0.00	0.00	0.00	0.00	0.00	0.00
a3) Remuneraciones Adicionales y Especiales	0.00	819,940.16	819,940.16	819,940.16	819,940.16	0.00
a4) Seguridad Social	0.00	0.00	0.00	0.00	0.00	0.00
a5) Otras Prestaciones Sociales y Económicas	0.00	0.00	0.00	0.00	0.00	0.00
a6) Previsiones	0.00	0.00	0.00	0.00	0.00	0.00
a7) Pago de Estímulos a Servidores Públicos	0.00	0.00	0.00	0.00	0.00	0.00
B. Materiales y Suministros (B=b1+b2+b3+b4+b5+b6+b7+b8+b9)	0.00	0.00	0.00	0.00	0.00	0.00
b1) Materiales de Administración, Emisión de Documentos y Artículos Oficiales	0.00	0.00	0.00	0.00	0.00	0.00
b2) Alimentos y Utensilios	0.00	0.00	0.00	0.00	0.00	0.00
b3) Materias Primas y Materiales de Producción y Comercialización	0.00	0.00	0.00	0.00	0.00	0.00
b4) Materiales y Artículos de Construcción y de Reparación	0.00	0.00	0.00	0.00	0.00	0.00
b5) Productos Químicos, Farmacéuticos y de Laboratorio	0.00	0.00	0.00	0.00	0.00	0.00
b6) Combustibles, Lubricantes y Aditivos	0.00	0.00	0.00	0.00	0.00	0.00
b7) Vestuario, Blancos, Prendas de Protección y Artículos Deportivos	0.00	0.00	0.00	0.00	0.00	0.00
b8) Materiales y Suministros Para Seguridad	0.00	0.00	0.00	0.00	0.00	0.00
b9) Herramientas, Refacciones y Accesorios Menores	0.00	0.00	0.00	0.00	0.00	0.00
C. Servicios Generales (C=c1+c2+c3+c4+c5+c6+c7+c8+c9)	0.00	0.00	0.00	0.00	0.00	0.00
c1) Servicios Básicos	0.00	0.00	0.00	0.00	0.00	0.00
c2) Servicios de Arrendamiento	0.00	0.00	0.00	0.00	0.00	0.00
c3) Servicios Profesionales, Científicos, Técnicos y Otros Servicios	0.00	0.00	0.00	0.00	0.00	0.00
c4) Servicios Financieros, Bancarios y Comerciales	0.00	0.00	0.00	0.00	0.00	0.00
c5) Servicios de Instalación, Reparación, Mantenimiento y Conservación	0.00	0.00	0.00	0.00	0.00	0.00
c6) Servicios de Comunicación Social y Publicidad	0.00	0.00	0.00	0.00	0.00	0.00
c7) Servicios de Traslado y Viáticos	0.00	0.00	0.00	0.00	0.00	0.00
c8) Servicios Oficiales	0.00	0.00	0.00	0.00	0.00	0.00
c9) Otros Servicios Generales	0.00	0.00	0.00	0.00	0.00	0.00
D. Transferencias, Asignaciones, Subsidios y Otras Ayudas (D=d1+d2+d3+d4+d5+d6+d7+d8+d9)	0.00	0.00	0.00	0.00	0.00	0.00
d1) Transferencias Internas y Asignaciones al Sector Público	0.00	0.00	0.00	0.00	0.00	0.00
d2) Transferencias al Resto del Sector Público	0.00	0.00	0.00	0.00	0.00	0.00
d3) Subsidios y Subvenciones	0.00	0.00	0.00	0.00	0.00	0.00
d4) Ayudas Sociales	0.00	0.00	0.00	0.00	0.00	0.00
d5) Pensiones y Jubilaciones	0.00	0.00	0.00	0.00	0.00	0.00
d6) Transferencias a Fideicomisos, Mandatos y Otros Análogos	0.00	0.00	0.00	0.00	0.00	0.00
d7) Transferencias a la Seguridad Social	0.00	0.00	0.00	0.00	0.00	0.00
d8) Donativos	0.00	0.00	0.00	0.00	0.00	0.00
d9) Transferencias al Exterior	0.00	0.00	0.00	0.00	0.00	0.00
E. Bienes Muebles, Inmuebles e Intangibles (E=e1+e2+e3+e4+e5+e6+e7+e8+e9)	0.00	0.00	0.00	0.00	0.00	0.00
e1) Mobiliario y Equipo de Administración	0.00	0.00	0.00	0.00	0.00	0.00
e2) Mobiliario y Equipo Educativo y Recreativo	0.00	0.00	0.00	0.00	0.00	0.00
e3) Equipo e Instrumental Médico y de Laboratorio	0.00	0.00	0.00	0.00	0.00	0.00
e4) Vehículos y Equipo de Transporte	0.00	0.00	0.00	0.00	0.00	0.00
e5) Equipo de Defensa y Seguridad	0.00	0.00	0.00	0.00	0.00	0.00
e6) Maquinaria, Otros Equipos y Herramientas	0.00	0.00	0.00	0.00	0.00	0.00
e7) Activos Biológicos	0.00	0.00	0.00	0.00	0.00	0.00
e8) Bienes Inmuebles	0.00	0.00	0.00	0.00	0.00	0.00
e9) Activos Intangibles	0.00	0.00	0.00	0.00	0.00	0.00
F. Inversión Pública (F=f1+f2+f3)	0.00	0.00	0.00	0.00	0.00	0.00
f1) Obra Pública en Bienes de Dominio Público	0.00	0.00	0.00	0.00	0.00	0.00
f2) Obra Pública en Bienes Propios	0.00	0.00	0.00	0.00	0.00	0.00
f3) Proyectos Productivos y Acciones de Fomento	0.00	0.00	0.00	0.00	0.00	0.00
G. Inversiones Financieras y Otras Provisiones (G=g1+g2+g3+g4+g5+g6+g7)	0.00	0.00	0.00	0.00	0.00	0.00
g1) Inversiones Para el Fomento de Actividades Productivas	0.00	0.00	0.00	0.00	0.00	0.00
g2) Acciones y Participaciones de Capital	0.00	0.00	0.00	0.00	0.00	0.00
g3) Compra de Títulos y Valores	0.00	0.00	0.00	0.00	0.00	0.00
g4) Concesión de Préstamos	0.00	0.00	0.00	0.00	0.00	0.00
g5) Inversiones en Fideicomisos, Mandatos y Otros Análogos	0.00	0.00	0.00	0.00	0.00	0.00
Fideicomiso de Desastres Naturales (Informativo)	0.00	0.00	0.00	0.00	0.00	0.00
g6) Otras Inversiones Financieras	0.00	0.00	0.00	0.00	0.00	0.00
g7) Provisiones para Contingencias y Otras Erogaciones Especiales	0.00	0.00	0.00	0.00	0.00	0.00
H. Participaciones y Aportaciones (H=h1+h2+h3)	0.00	0.00	0.00	0.00	0.00	0.00
h1) Participaciones	0.00	0.00	0.00	0.00	0.00	0.00
h2) Aportaciones	0.00	0.00	0.00	0.00	0.00	0.00
h3) Convenios	0.00	0.00	0.00	0.00	0.00	0.00
I. Deuda Pública (I=i1+i2+i3+i4+i5+i6+i7)	0.00	0.00	0.00	0.00	0.00	0.00
i1) Amortización de la Deuda Pública	0.00	0.00	0.00	0.00	0.00	0.00
i2) Intereses de la Deuda Pública	0.00	0.00	0.00	0.00	0.00	0.00
i3) Comisiones de la Deuda Pública	0.00	0.00	0.00	0.00	0.00	0.00
i4) Gastos de la Deuda Pública	0.00	0.00	0.00	0.00	0.00	0.00
i5) Costo por Coberturas	0.00	0.00	0.00	0.00	0.00	0.00
i6) Apoyos Financieros	0.00	0.00	0.00	0.00	0.00	0.00
i7) Adeudos de Ejercicios Fiscales Anteriores (ADEFAS)	0.00	0.00	0.00	0.00	0.00	0.00

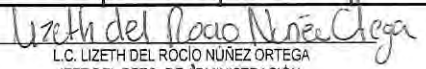

**INSTITUTO NAYARITA DE EDUCACION PARA ADULTOS**  
**Estado Analítico del Ejercicio del Presupuesto de Egresos Detallado - LDF**  
**Clasificación por Objeto del Gasto (Capítulo y Concepto)**  
**Del 1 de Enero al 30 de Septiembre de 2017 (b)**  
**(PESOS)**

Concepto (c)	Egresos					Subejercicio (e)
	Aprobado (d)	Ampliaciones/ (Reducciones)	Modificado	Devengado	Pagado	
<b>II. Gasto Etiquetado (II=A+B+C+D+E+F+G+H+I)</b>	<b>64,898,413.07</b>	<b>0.00</b>	<b>64,898,413.07</b>	<b>39,563,164.15</b>	<b>39,563,164.15</b>	<b>25,335,248.92</b>
<b>A. Servicios Personales (A=a1+a2+a3+a4+a5+a6+a7)</b>	<b>32,825,537.00</b>	<b>0.00</b>	<b>32,825,537.00</b>	<b>19,523,082.86</b>	<b>19,523,082.86</b>	<b>13,302,454.14</b>
a1) Remuneraciones al Personal de Carácter Permanente	11,264,269.84	-9,372.84	11,254,897.00	8,119,889.32	8,119,889.32	3,135,007.68
a2) Remuneraciones al Personal de Carácter Transitorio	765,055.00	0.00	765,055.00	511,629.06	511,629.06	253,425.94
a3) Remuneraciones Adicionales y Especiales	2,144,354.72	-200.00	2,144,154.72	262,845.41	262,845.41	1,881,309.31
a4) Seguridad Social	3,021,012.88	0.00	3,021,012.88	1,113,570.34	1,113,570.34	1,907,442.54
a5) Otras Prestaciones Sociales y Económicas	14,936,231.76	9,572.84	14,945,804.60	9,172,537.72	9,172,537.72	5,773,266.88
a6) Previsiones	0.00	0.00	0.00	0.00	0.00	0.00
a7) Pago de Estímulos a Servidores Públicos	694,612.80	0.00	694,612.80	342,611.01	342,611.01	352,001.79
<b>B. Materiales y Suministros (B=b1+b2+b3+b4+b5+b6+b7+b8+b9)</b>	<b>2,752,725.00</b>	<b>126,000.00</b>	<b>2,878,725.00</b>	<b>2,297,272.52</b>	<b>2,297,272.52</b>	<b>581,452.48</b>
b1) Materiales de Administración, Emisión de Documentos y Artículos Oficiales	1,087,725.00	97,000.00	1,184,725.00	922,948.67	922,948.67	261,776.33
b2) Alimentos y Utensilios	215,000.00	0.00	215,000.00	178,206.90	178,206.90	36,793.10
b3) Materias Primas y Materiales de Producción y Comercialización	0.00	0.00	0.00	0.00	0.00	0.00
b4) Materiales y Artículos de Construcción y de Reparación	42,000.00	0.00	42,000.00	41,974.31	41,974.31	25.69
b5) Productos Químicos, Farmacéuticos y de Laboratorio	0.00	0.00	0.00	0.00	0.00	0.00
b6) Combustibles, Lubricantes y Aditivos	1,195,000.00	0.00	1,195,000.00	939,355.89	939,355.89	255,644.11
b7) Vestuario, Blancos, Prendas de Protección y Artículos Deportivos	28,000.00	29,000.00	57,000.00	56,997.73	56,997.73	2.27
b8) Materiales y Suministros Para Seguridad	0.00	0.00	0.00	0.00	0.00	0.00
b9) Herramientas, Refacciones y Accesorios Menores	185,000.00	0.00	185,000.00	157,789.02	157,789.02	27,210.98
<b>C. Servicios Generales (C=c1+c2+c3+c4+c5+c6+c7+c8+c9)</b>	<b>7,658,182.00</b>	<b>-126,000.00</b>	<b>7,532,182.00</b>	<b>5,099,647.77</b>	<b>5,099,647.77</b>	<b>2,432,534.23</b>
c1) Servicios Básicos	451,000.00	-13,000.00	438,000.00	349,032.79	349,032.79	88,967.21
c2) Servicios de Arrendamiento	2,304,000.00	53,000.00	2,357,000.00	1,717,852.40	1,717,852.40	639,147.60
c3) Servicios Profesionales, Científicos, Técnicos y Otros Servicios	3,152,794.00	-83,000.00	3,069,794.00	2,039,442.28	2,039,442.28	1,030,351.72
c4) Servicios Financieros, Bancarios y Comerciales	4,000.00	0.00	4,000.00	0.00	0.00	4,000.00
c5) Servicios de Instalación, Reparación, Mantenimiento y Conservación	365,000.00	-33,000.00	332,000.00	236,255.96	236,255.96	95,744.04
c6) Servicios de Comunicación Social y Publicidad	0.00	0.00	0.00	0.00	0.00	0.00
c7) Servicios de Traslado y Viáticos	1,306,200.00	-45,000.00	1,261,200.00	735,673.26	735,673.26	525,526.74
c8) Servicios Oficiales	0.00	0.00	0.00	0.00	0.00	0.00
c9) Otros Servicios Generales	75,188.00	-5,000.00	70,188.00	21,391.08	21,391.08	48,796.92
<b>D. Transferencias, Asignaciones, Subsidios y Otras Ayudas (D=d1+d2+d3+d4+d5+d6+d7+d8+d9)</b>	<b>21,661,969.07</b>	<b>0.00</b>	<b>21,661,969.07</b>	<b>12,643,161.00</b>	<b>12,643,161.00</b>	<b>9,018,808.07</b>
d1) Transferencias Internas y Asignaciones al Sector Público	0.00	0.00	0.00	0.00	0.00	0.00
d2) Transferencias al Resto del Sector Público	0.00	0.00	0.00	0.00	0.00	0.00
d3) Subsidios y Subvenciones	0.00	0.00	0.00	0.00	0.00	0.00
d4) Ayudas Sociales	21,661,969.07	0.00	21,661,969.07	12,643,161.00	12,643,161.00	9,018,808.07
d5) Pensiones y Jubilaciones	0.00	0.00	0.00	0.00	0.00	0.00
d6) Transferencias a Fideicomisos, Mandatos y Otros Análogos	0.00	0.00	0.00	0.00	0.00	0.00
d7) Transferencias a la Seguridad Social	0.00	0.00	0.00	0.00	0.00	0.00
d8) Donativos	0.00	0.00	0.00	0.00	0.00	0.00
d9) Transferencias al Exterior	0.00	0.00	0.00	0.00	0.00	0.00
<b>E. Bienes Muebles, Inmuebles e Intangibles (E=e1+e2+e3+e4+e5+e6+e7+e8+e9)</b>	<b>0.00</b>	<b>0.00</b>	<b>0.00</b>	<b>0.00</b>	<b>0.00</b>	<b>0.00</b>
e1) Mobiliario y Equipo de Administración	0.00	0.00	0.00	0.00	0.00	0.00
e2) Mobiliario y Equipo Educativo y Recreativo	0.00	0.00	0.00	0.00	0.00	0.00
e3) Equipo e Instrumental Médico y de Laboratorio	0.00	0.00	0.00	0.00	0.00	0.00
e4) Vehículos y Equipo de Transporte	0.00	0.00	0.00	0.00	0.00	0.00
e5) Equipo de Defensa y Seguridad	0.00	0.00	0.00	0.00	0.00	0.00
e6) Maquinaria, Otros Equipos y Herramientas	0.00	0.00	0.00	0.00	0.00	0.00
e7) Activos Biológicos	0.00	0.00	0.00	0.00	0.00	0.00
e8) Bienes Inmuebles	0.00	0.00	0.00	0.00	0.00	0.00
e9) Activos Intangibles	0.00	0.00	0.00	0.00	0.00	0.00
<b>F. Inversión Pública (F=f1+f2+f3)</b>	<b>0.00</b>	<b>0.00</b>	<b>0.00</b>	<b>0.00</b>	<b>0.00</b>	<b>0.00</b>
f1) Obra Pública en Bienes de Dominio Público	0.00	0.00	0.00	0.00	0.00	0.00
f2) Obra Pública en Bienes Propios	0.00	0.00	0.00	0.00	0.00	0.00
f3) Proyectos Productivos y Acciones de Fomento	0.00	0.00	0.00	0.00	0.00	0.00
<b>G. Inversiones Financieras y Otras Provisiones (G=g1+g2+g3+g4+g5+g6+g7)</b>	<b>0.00</b>	<b>0.00</b>	<b>0.00</b>	<b>0.00</b>	<b>0.00</b>	<b>0.00</b>
g1) Inversiones Para el Fomento de Actividades Productivas	0.00	0.00	0.00	0.00	0.00	0.00
g2) Acciones y Participaciones de Capital	0.00	0.00	0.00	0.00	0.00	0.00
g3) Compra de Títulos y Valores	0.00	0.00	0.00	0.00	0.00	0.00
g4) Concesión de Préstamos	0.00	0.00	0.00	0.00	0.00	0.00
g5) Inversiones en Fideicomisos, Mandatos y Otros Análogos	0.00	0.00	0.00	0.00	0.00	0.00
Fideicomiso de Desastres Naturales (Informativo)	0.00	0.00	0.00	0.00	0.00	0.00
g6) Otras Inversiones Financieras	0.00	0.00	0.00	0.00	0.00	0.00
g7) Provisiones para Contingencias y Otras Erogaciones Especiales	0.00	0.00	0.00	0.00	0.00	0.00
<b>H. Participaciones y Aportaciones (H=h1+h2+h3)</b>	<b>0.00</b>	<b>0.00</b>	<b>0.00</b>	<b>0.00</b>	<b>0.00</b>	<b>0.00</b>
h1) Participaciones	0.00	0.00	0.00	0.00	0.00	0.00
h2) Aportaciones	0.00	0.00	0.00	0.00	0.00	0.00
h3) Convenios	0.00	0.00	0.00	0.00	0.00	0.00
<b>I. Deuda Pública (I=i1+i2+i3+i4+i5+i6+i7)</b>	<b>0.00</b>	<b>0.00</b>	<b>0.00</b>	<b>0.00</b>	<b>0.00</b>	<b>0.00</b>
i1) Amortización de la Deuda Pública	0.00	0.00	0.00	0.00	0.00	0.00
i2) Intereses de la Deuda Pública	0.00	0.00	0.00	0.00	0.00	0.00
i3) Comisiones de la Deuda Pública	0.00	0.00	0.00	0.00	0.00	0.00
i4) Gastos de la Deuda Pública	0.00	0.00	0.00	0.00	0.00	0.00
i5) Costo por Coberturas	0.00	0.00	0.00	0.00	0.00	0.00
i6) Apoyos Financieros	0.00	0.00	0.00	0.00	0.00	0.00
i7) Adeudos de Ejercicios Fiscales Anteriores (ADEFAS)	0.00	0.00	0.00	0.00	0.00	0.00
<b>III. Total de Egresos (III = I + II)</b>	<b>64,898,413.07</b>	<b>819,940.16</b>	<b>65,718,353.23</b>	<b>40,383,104.31</b>	<b>40,383,104.31</b>	<b>25,335,248.92</b>

INSTITUTO NAYARITA DE EDUCACION PARA ADULTOS  
 Estado Analítico del Ejercicio del Presupuesto de Egresos Detallado - LDF  
 Clasificación por Objeto del Gasto (Capítulo y Concepto)  
 Del 1 de Enero al 30 de Septiembre de 2017 (b)  
 (PESOS)

Concepto (c)	Egresos					Subejercicio (e)
	Aprobado (d)	Ampliaciones/ (Reducciones)	Modificado	Devengado	Pagado	


  
 LIC. PATRICIA GARCÍA NUÑEZ  
 DIRECTORA GENERAL  
  
  
 L.C. JOSÉ MANUEL HURTADO GUILLÉN  
 JEFE DE DPTO. DE PLANEACIÓN Y PRESUPUESTOS

  
 L.C. LIZETH DEL ROCÍO NUÑEZ ORTEGA  
 JEFE DEL DPTO. DE ADMINISTRACIÓN  
  
  
 L.C. YOLANDA CARRILLO AVALOS  
 JEFE DE OFIC. DE RECURSOS FINANCIEROS

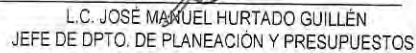


**INSTITUTO NAYARITA DE EDUCACION PARA ADULTOS**  
**Estado Analítico del Ejercicio del Presupuesto de Egresos Detallado - LDF**  
**Clasificación Administrativa**  
**Del 1 de Enero al 30 de Septiembre de 2017 (b)**  
**(PESOS)**

Concepto (c)	Egresos					Subejercicio (e)
	Aprobado (d)	Ampliaciones/ (Reducciones)	Modificado	Devengado	Pagado	
I. Gasto No Etiquetado (I=A+B+C+D+E+F+G+H)	0.00	819,940.16	819,940.16	819,940.16	819,940.16	0.00
SUBSIDIO DE GOBIERNO	0.00	819,940.16	819,940.16	819,940.16	819,940.16	0.00
						0.00
						0.00
						0.00
						0.00
						0.00
						0.00
						0.00
						0.00
II. Gasto Etiquetado (II=A+B+C+D+E+F+G+H)	64,898,413.07	0.00	64,898,413.07	39,563,164.15	39,563,164.15	25,335,248.92
RAMO 11 CONVENIOS	14,648,319.07	0.00	14,648,319.07	8,425,413.00	8,425,413.00	6,222,906.07
RAMO 33 FAETA	50,250,094.00	0.00	50,250,094.00	31,137,751.15	31,137,751.15	19,112,342.85
						0.00
						0.00
						0.00
						0.00
						0.00
						0.00
III. Total de Egresos (III = I + II)	64,898,413.07	819,940.16	65,718,353.23	40,383,104.31	40,383,104.31	25,335,248.92

  
L.C. PATRICIA GARCÍA NUÑEZ  
DIRECTORA GENERAL

  
L.C. LIZETH DEL ROCÍO NUÑEZ ORTEGA  
JEFE DEL DPTO. DE ADMINISTRACIÓN

  
L.C. JOSÉ MANUEL HURTADO GUILLÉN  
JEFE DE DPTO. DE PLANEACIÓN Y PRESUPUESTOS


  
L.C. YOLANDA CASILLAS ÁVALOS  
JEFE DE OFIC. DE RECURSOS FINANCIEROS

**INSTITUTO NAYARITA DE EDUCACION PARA ADULTOS**  
**Estado Analítico del Ejercicio del Presupuesto de Egresos Detallado - LDF**  
**Clasificación Funcional (Finalidad y Función)**  
**Del 1 de Enero al 30 de Septiembre de 2017 (b)**  
**(PESOS)**

Concepto (c)	Egresos					Subejercicio (e)
	Aprobado (d)	Ampliaciones/ (Reducciones)	Modificado	Devengado	Pagado	
<b>I. Gasto No Etiquetado (I=A+B+C+D)</b>	<b>0.00</b>	<b>819,940.16</b>	<b>819,940.16</b>	<b>819,940.16</b>	<b>819,940.16</b>	<b>0.00</b>
<b>A. Gobierno (A=a1+a2+a3+a4+a5+a6+a7+a8)</b>	<b>0.00</b>	<b>0.00</b>	<b>0.00</b>	<b>0.00</b>	<b>0.00</b>	<b>0.00</b>
a1) Legislación	0.00	0.00	0.00	0.00	0.00	0.00
a2) Justicia	0.00	0.00	0.00	0.00	0.00	0.00
a3) Coordinación de la Política de Gobierno	0.00	0.00	0.00	0.00	0.00	0.00
a4) Relaciones Exteriores	0.00	0.00	0.00	0.00	0.00	0.00
a5) Asuntos Financieros y Hacendarios	0.00	0.00	0.00	0.00	0.00	0.00
a6) Seguridad Nacional	0.00	0.00	0.00	0.00	0.00	0.00
a7) Asuntos de Orden Público y de Seguridad Interior	0.00	0.00	0.00	0.00	0.00	0.00
a8) Otros Servicios Generales	0.00	0.00	0.00	0.00	0.00	0.00
<b>B. Desarrollo Social (B=b1+b2+b3+b4+b5+b6+b7)</b>	<b>0.00</b>	<b>819,940.16</b>	<b>819,940.16</b>	<b>819,940.16</b>	<b>819,940.16</b>	<b>0.00</b>
b1) Protección Ambiental	0.00	0.00	0.00	0.00	0.00	0.00
b2) Vivienda y Servicios a la Comunidad	0.00	0.00	0.00	0.00	0.00	0.00
b3) Salud	0.00	0.00	0.00	0.00	0.00	0.00
b4) Recreación, Cultura y Otras Manifestaciones Sociales	0.00	0.00	0.00	0.00	0.00	0.00
b5) Educación	0.00	819,940.16	819,940.16	819,940.16	819,940.16	0.00
b6) Protección Social	0.00	0.00	0.00	0.00	0.00	0.00
b7) Otros Asuntos Sociales	0.00	0.00	0.00	0.00	0.00	0.00
<b>C. Desarrollo Económico (C=c1+c2+c3+c4+c5+c6+c7+c8+c9)</b>	<b>0.00</b>	<b>0.00</b>	<b>0.00</b>	<b>0.00</b>	<b>0.00</b>	<b>0.00</b>
c1) Asuntos Económicos, Comerciales y Laborales en General	0.00	0.00	0.00	0.00	0.00	0.00
c2) Agropecuaria, Silvicultura, Pesca y Caza	0.00	0.00	0.00	0.00	0.00	0.00
c3) Combustibles y Energía	0.00	0.00	0.00	0.00	0.00	0.00
c4) Minería, Manufacturas y Construcción	0.00	0.00	0.00	0.00	0.00	0.00
c5) Transporte	0.00	0.00	0.00	0.00	0.00	0.00
c6) Comunicaciones	0.00	0.00	0.00	0.00	0.00	0.00
c7) Turismo	0.00	0.00	0.00	0.00	0.00	0.00
c8) Ciencia, Tecnología e Innovación	0.00	0.00	0.00	0.00	0.00	0.00
c9) Otras Industrias y Otros Asuntos Económicos	0.00	0.00	0.00	0.00	0.00	0.00
<b>D. Otras No Clasificadas en Funciones Anteriores (D=d1+d2+d3+d4)</b>	<b>0.00</b>	<b>0.00</b>	<b>0.00</b>	<b>0.00</b>	<b>0.00</b>	<b>0.00</b>
d1) Transacciones de la Deuda Pública / Costo Financiero de la Deuda	0.00	0.00	0.00	0.00	0.00	0.00
d2) Transferencias, Participaciones y Aportaciones Entre Diferentes Niveles y Ordenes de Gobierno	0.00	0.00	0.00	0.00	0.00	0.00
d3) Saneamiento del Sistema Financiero	0.00	0.00	0.00	0.00	0.00	0.00
d4) Adeudos de Ejercicios Fiscales Anteriores	0.00	0.00	0.00	0.00	0.00	0.00
<b>II. Gasto Etiquetado (II=A+B+C+D)</b>	<b>64,898,413.07</b>	<b>0.00</b>	<b>64,898,413.07</b>	<b>39,563,164.15</b>	<b>39,563,164.15</b>	<b>25,335,248.92</b>
<b>A. Gobierno (A=a1+a2+a3+a4+a5+a6+a7+a8)</b>	<b>0.00</b>	<b>0.00</b>	<b>0.00</b>	<b>0.00</b>	<b>0.00</b>	<b>0.00</b>
a1) Legislación	0.00	0.00	0.00	0.00	0.00	0.00
a2) Justicia	0.00	0.00	0.00	0.00	0.00	0.00
a3) Coordinación de la Política de Gobierno	0.00	0.00	0.00	0.00	0.00	0.00
a4) Relaciones Exteriores	0.00	0.00	0.00	0.00	0.00	0.00
a5) Asuntos Financieros y Hacendarios	0.00	0.00	0.00	0.00	0.00	0.00
a6) Seguridad Nacional	0.00	0.00	0.00	0.00	0.00	0.00
a7) Asuntos de Orden Público y de Seguridad Interior	0.00	0.00	0.00	0.00	0.00	0.00
a8) Otros Servicios Generales	0.00	0.00	0.00	0.00	0.00	0.00
<b>B. Desarrollo Social (B=b1+b2+b3+b4+b5+b6+b7)</b>	<b>64,898,413.07</b>	<b>0.00</b>	<b>64,898,413.07</b>	<b>39,563,164.15</b>	<b>39,563,164.15</b>	<b>25,335,248.92</b>
b1) Protección Ambiental	0.00	0.00	0.00	0.00	0.00	0.00
b2) Vivienda y Servicios a la Comunidad	0.00	0.00	0.00	0.00	0.00	0.00
b3) Salud	0.00	0.00	0.00	0.00	0.00	0.00
b4) Recreación, Cultura y Otras Manifestaciones Sociales	0.00	0.00	0.00	0.00	0.00	0.00
b5) Educación	64,898,413.07	0.00	64,898,413.07	39,563,164.15	39,563,164.15	25,335,248.92
b6) Protección Social	0.00	0.00	0.00	0.00	0.00	0.00
b7) Otros Asuntos Sociales	0.00	0.00	0.00	0.00	0.00	0.00
<b>C. Desarrollo Económico (C=c1+c2+c3+c4+c5+c6+c7+c8+c9)</b>	<b>0.00</b>	<b>0.00</b>	<b>0.00</b>	<b>0.00</b>	<b>0.00</b>	<b>0.00</b>
c1) Asuntos Económicos, Comerciales y Laborales en General	0.00	0.00	0.00	0.00	0.00	0.00
c2) Agropecuaria, Silvicultura, Pesca y Caza	0.00	0.00	0.00	0.00	0.00	0.00
c3) Combustibles y Energía	0.00	0.00	0.00	0.00	0.00	0.00
c4) Minería, Manufacturas y Construcción	0.00	0.00	0.00	0.00	0.00	0.00
c5) Transporte	0.00	0.00	0.00	0.00	0.00	0.00
c6) Comunicaciones	0.00	0.00	0.00	0.00	0.00	0.00
c7) Turismo	0.00	0.00	0.00	0.00	0.00	0.00
c8) Ciencia, Tecnología e Innovación	0.00	0.00	0.00	0.00	0.00	0.00
c9) Otras Industrias y Otros Asuntos Económicos	0.00	0.00	0.00	0.00	0.00	0.00

INSTITUTO NAYARITA DE EDUCACION PARA ADULTOS  
 Estado Analítico del Ejercicio del Presupuesto de Egresos Detallado - LDF  
 Clasificación Funcional (Finalidad y Función)  
 Del 1 de Enero al 30 de Septiembre de 2017 (b)  
 (PESOS)

Concepto (c)	Egresos					Subejercicio (e)
	Aprobado (d)	Ampliaciones/ (Reducciones)	Modificado	Devengado	Pagado	
D. Otras No Clasificadas en Funciones Anteriores (D=d1+d2+d3+d4)	0.00	0.00	0.00	0.00	0.00	0.00
d1) Transacciones de la Deuda Publica / Costo Financiero de la Deuda	0.00	0.00	0.00	0.00	0.00	0.00
d2) Transferencias, Participaciones y Aportaciones Entre Diferentes Niveles y Ordenes de Gobierno	0.00	0.00	0.00	0.00	0.00	0.00
d3) Saneamiento del Sistema Financiero	0.00	0.00	0.00	0.00	0.00	0.00
d4) Adeudos de Ejercicios Fiscales Anteriores	0.00	0.00	0.00	0.00	0.00	0.00
III. Total de Egresos (III = I + II)	64,898,413.07	819,940.16	65,718,353.23	40,383,104.31	40,383,104.31	25,335,248.92

  
 L.C. PATRICIA GARCÍA NUÑEZ  
 DIRECTORA GENERAL


L.C. JOSÉ MANUEL HURTADO GUILLÉN  
 JEFE DE DPTO. DE PLANEACIÓN Y PRESUPUESTOS

  
 L.C. LIZETH DEL ROCÍO NUÑEZ ORTEGA  
 JEFE DEL DPTO. DE ADMINISTRACIÓN


L.C. YOLANDA CABRILLO AVALOS  
 JEFE DE OFIC. DE RECURSOS FINANCIEROS

**INSTITUTO NAYARITA DE EDUCACIÓN PARA ADULTOS**  
**Estado Analítico del Ejercicio del Presupuesto de Egresos Detallado - LDF**  
**Clasificación de Servicios Personales por Categoría**  
**Del 1 de Enero al 30 de Septiembre de 2017 (b)**  
**(PESOS)**

Concepto (c)	Egresos					Subejercicio (e)
	Aprobado (d)	Ampliaciones/ (Reducciones)	Modificado	Devengado	Pagado	
I. Gasto No Etiquetado (I=A+B+C+D+E+F)	0.00	819,940.16	819,940.16	819,940.16	819,940.16	0.00
A. Personal Administrativo y de Servicio Público	0.00	819,940.16	819,940.16	819,940.16	819,940.16	0.00
B. Magisterio	0.00	0.00	0.00	0.00	0.00	0.00
C. Servicios de Salud (C=c1+c2)	0.00	0.00	0.00	0.00	0.00	0.00
c1) Personal Administrativo	0.00	0.00	0.00	0.00	0.00	0.00
c2) Personal Médico, Paramédico y afin	0.00	0.00	0.00	0.00	0.00	0.00
D. Seguridad Pública	0.00	0.00	0.00	0.00	0.00	0.00
E. Gastos asociados a la implementación de nuevas leyes federales o reformas a las mismas (E = e1 + e2)	0.00	0.00	0.00	0.00	0.00	0.00
e1) Nombre del Programa o Ley 1	0.00	0.00	0.00	0.00	0.00	0.00
e2) Nombre del Programa o Ley 2	0.00	0.00	0.00	0.00	0.00	0.00
F. Sentencias laborales definitivas	0.00	0.00	0.00	0.00	0.00	0.00
II. Gasto Etiquetado (II=A+B+C+D+E+F)	32,825,537.00	0.00	32,825,537.00	19,523,082.86	19,523,082.86	13,302,454.14
A. Personal Administrativo y de Servicio Público	32,825,537.00	0.00	32,825,537.00	19,523,082.86	19,523,082.86	13,302,454.14
B. Magisterio	0.00	0.00	0.00	0.00	0.00	0.00
C. Servicios de Salud (C=c1+c2)	0.00	0.00	0.00	0.00	0.00	0.00
c1) Personal Administrativo	0.00	0.00	0.00	0.00	0.00	0.00
c2) Personal Médico, Paramédico y afin	0.00	0.00	0.00	0.00	0.00	0.00
D. Seguridad Pública	0.00	0.00	0.00	0.00	0.00	0.00
E. Gastos asociados a la implementación de nuevas leyes federales o reformas a las mismas (E = e1 + e2)	0.00	0.00	0.00	0.00	0.00	0.00
e1) Nombre del Programa o Ley 1	0.00	0.00	0.00	0.00	0.00	0.00
e2) Nombre del Programa o Ley 2	0.00	0.00	0.00	0.00	0.00	0.00
F. Sentencias laborales definitivas	0.00	0.00	0.00	0.00	0.00	0.00
III. Total del Gasto en Servicios Personales (III = I + II)	32,825,537.00	819,940.16	33,645,477.16	20,343,023.02	20,343,023.02	13,302,454.14

  
 LIC. PATRICIA GARCÍA NUÑEZ  
 DIRECTORA GENERAL

L.C. JOSÉ MANUEL HURTADO GUILLÉN  
 JEFE DE DPTO. DE PLANEACIÓN Y PRESUPUESTOS

  
 L.C. LIZETH DEL ROCÍO NUÑEZ ORTEGA  
 JEFE DEL DPTO. DE ADMINISTRACIÓN

  
 L.C. YOLANDA CARRILLO ÁVALOS  
 JEFE DE OFIC. DE RECURSOS FINANCIEROS



## INSTITUTO NAYARITA DE EDUCACIÓN PARA ADULTOS

### AVANCE DE GESTIÓN FINANCIERA

TRIMESTRE JULIO-SEPTIEMBRE 2017

#### III. Balance Presupuestario

Este Instituto no cuenta con el Balance Presupuestario de Recursos Disponibles en negativo.

**NO APLICA**

#### IV. Obras y acciones realizadas

Número, nombre y ubicación de las obras realizadas, indicando la inversión aprobada, los recursos ejercidos, saldos generados, avance físico y financieros de cada obra.

**NO APLICA**

#### V. Aumento en el presupuesto de Egresos

En relación al aumento reflejado en el Estado Analítico del Presupuesto de Egresos por el monto de \$819,940.16, cabe mencionar que el ingreso registrado como No Etiquetado fue proporcionado como subsidio de Gobierno del Estado para el pago de prestaciones adicionales de fin de año del Ejercicio 2016, así como para el pago de impuestos generados por dichas prestaciones al personal de este Instituto Nayarita de Educación para Adultos.



## **VI. Financiamientos contraídos por el Ente Público**

Información detallada de cada financiamiento u obligación contraída por el Ente Público incluyendo el importe, tasa, plazo, comisiones y demás accesorios pactados.

**NO APLICA**

## **VII. Obligaciones contraídas a Corto Plazo**

Obligaciones contraídas a corto plazo en los términos del Capítulo II, Título tercero de la Ley de Disciplina Financiera de las Entidades Federativas y los Municipios.

**NO APLICA**

## **VIII. Cumplimiento de los convenios en materia de Deuda Estatal Garantizada**

Incluir información relativa al cumplimiento de los convenios en materia de Deuda Estatal Garantizada

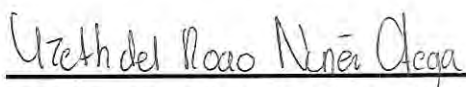
**NO APLICA**

*[Handwritten signatures]*



**Bajo protesta de decir la verdad declaramos que los Estados Financieros y sus notas, son razonablemente correctos y responsabilidad del emisor.**

  
\_\_\_\_\_  
Lic. Patricia García Núñez  
Directora General

  
\_\_\_\_\_  
L.C. Lizeth del Rocío Núñez Ortega  
Jefe del Depto. De Administración

  
\_\_\_\_\_  
L.C. José Manuel Hurtado Guillén  
Jefa del Dpto. de Planeación y Presupuestos

  
\_\_\_\_\_  
L.C. Yolanda Carrillo Avalos  
Jefa de Oficina de Recursos Financieros



NAYARIT

INSTITUTO NAYARITA DE EDUCACIÓN PARA ADULTOS  
RESULTADOS DEL PERIODO (JULIO - SEPTIEMBRE) DE 2017  
AVANCE CUANTITATIVO



RAMO	PROGRAMA	INCORPORACIÓN			USUARIO QUE CONCLUYE NIVEL (UCN)		
		META JUL-SEP	LOGRO JUL-SEP	AVANCE (%)	META JUL-SEP	LOGRO JUL-SEP	AVANCE (%)
RAMO 33	ATENCIÓN A LA DEMANDA	0	1,807	0.0	1,558	2,597	166.7
RAMO 33	PRIMARIA 10 - 14	0	81	0.0	62	55	88.7
RAMO 11	CONEVYT	0	30	0.0	194	50	25.8
RAMO 11	PROSPERA	0	56	0.0	367	199	54.2
RAMO 11	JORNALEROS AGRÍCOLAS MIGRANTES	0	1	0.0	25	29	116.0
RAMO 11	BUEN JUEZ	0	9	0.0	55	5	9.1
RAMO 11	INDIGENA	0	16	0.0	119	62	52.1
RAMO 11	ALFABETIZACIÓN	0	259	0.0	906	562	62.0
<b>TOTAL</b>		<b>0</b>	<b>2,000</b>	<b>0.0</b>	<b>2,380</b>	<b>2,997</b>	<b>125.9</b>

\* En el total de la meta de UCN y LOGRO no se considera Alfabetización debido a que está considerado en los programas de Atención a la demanda, Prospera, Jornaleros Agrícolas Migrantes e Indígena.

\_\_\_\_\_  
LIC. JOSÉ MANUEL HURTADO GUILLEN  
JEFE DEL DEPTO. DE PLANEACIÓN Y SEGUIMIENTO OPERATIVO

\_\_\_\_\_  
LIC. PATRICIA GARCÍA NÚÑEZ  
DIRECTORA GENERAL







INSTITUTO NAYARITA DE EDUCACIÓN PARA ADULTOS  
RESULTADOS DEL PERIODO (ENERO - SEPTIEMBRE) DE 2016  
AVANCE CUANTITATIVO



RAMO	PROGRAMA	INCORPORACIÓN			USUARIO QUE CONCLUYE NIVEL (UCN)		
		META ANUAL	LOGRO ENE - SEP	AVANCE (%)	META ANUAL	LOGRO ENE - SEP	AVANCE (%)
RAMO 33	ATENCIÓN A LA DEMANDA	0	4,966	0.0	5,601	7,621	136.1
RAMO 33	PRIMARIA 10 - 14	0	204	0.0	228	157	68.9
RAMO 11	CONEVyT	0	125	0.0	748	172	23.0
RAMO 11	PROSPERA	0	105	0.0	1,509	447	29.6
RAMO 11	JORNALEROS AGRÍCOLAS MIGRANTES	0	59	0.0	94	106	112.8
RAMO 11	BUEN JUEZ	0	14	0.0	197	11	5.6
RAMO 11	INDIGENA	0	51	0.0	584	62	10.6
RAMO 11	ALFABETIZACIÓN	0	805	0.0	3,373	1,768	52.4
<b>TOTAL</b>		<b>0</b>	<b>5,525</b>	<b>0.0</b>	<b>8,961</b>	<b>8,576</b>	<b>95.7</b>

\* En el total de la meta de UCN y LOGRO no se considera Alfabetización debido a que está considerado en los programas de Atención a la demanda, Prospera, Jornaleros Agrícolas Migrantes e Indígena.

  
LIC. JOSÉ MANUEL HURTADO GUILLEN  
JEFE DEL DEPTO. DE PLANEACIÓN Y SEGUIMIENTO OPERATIVO

  
LIC. PATRICIA GARCÍA NÚÑEZ  
DIRECTORA GENERAL